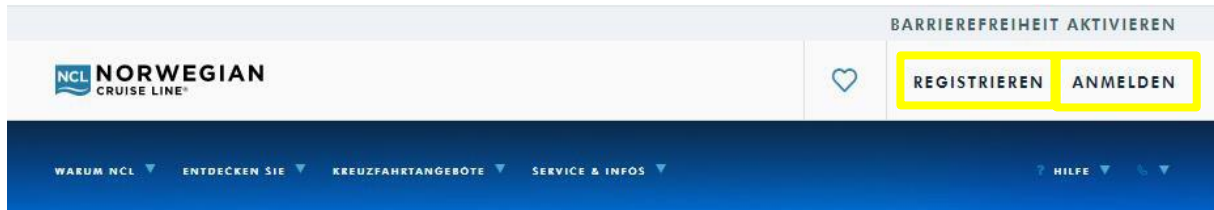


NCL – Online Check-In – Anleitung

1. Gehen Sie auf www.ncl.com. Wenn Sie bereits ein MyNCL-Konto haben, klicken Sie auf „Anmelden“.




Sollten Sie noch kein MyNCL-Konto haben, klicken Sie auf „Registrieren“. Um sich zu registrieren, geben Sie die benötigten Informationen an. Bitte achten Sie darauf, Vor- und Nachname genauso zu schreiben, wie in der Bestätigung aufgeführt (z.B. ue statt ü, zwei Vornamen ohne Leerzeichen zusammengeschieden).




NEUES BENUTZERKONTO ERSTELLEN

Das Erstellen eines Norwegian Cruise Line Benutzerkontos dauert nur wenige Minuten und bietet Ihnen das ganze Jahr zahlreiche Vorteile.

Vorname *Alle Felder erforderlich*

Nachname

Geburtsdatum 

Monat 	Tag 	Year 
---	---	--

Sind Sie Mitglied unseres Latitudes Rewards Programms oder haben Sie bereits eine Kreuzfahrt mit Norwegian Cruise Line gemacht?

Ja Nein

Arbeiten Sie aktuell mit einem Reisebüro außerhalb von NCL zusammen?

Ja Nein

2. Wenn Sie angemeldet sind, klicken Sie auf Online Check-In und füllen Sie die erforderlichen (*) persönlichen Daten aus.

Sparen Sie Zeit am Pier und verkürzen Sie Ihr Einschiffen.

Wir haben Ihre Reiseinformationen gefunden! Jetzt müssen Sie nur noch diese einfachen Schritte für jeden Gast beim Einchecken durchführen. Sie können durch diesen Online-Check-in-Prozess gehen oder sich abmelden und ihn später beenden (speichern Sie Ihren Fortschritt, indem Sie auf Speichern klicken). Denken Sie jedoch daran, dass Sie den gesamten Prozess spätestens drei Tage vor Ihrem Abfahrtsdatum abschließen müssen. Benötigen Sie ein wenig Hilfe? Rufen Sie unseren automatisierten Support-Desk an unter 0611 3607 0.

Bitte denken Sie daran, die folgenden Informationen zum Pier mitzubringen:

- Gedruckte Kopie Ihres elektronischen Tickets (eDocs)
- Ordnungsgemäße Identifikation/Ausweisdokumente für jeden Gast

** Erforderlich*

Anrede *	<input type="text" value="Frau"/>
Geburtsdatum *	<input type="text" value="1987-05-16"/>
Geburtsland *	<input type="text" value="DEUTSCHLAND"/>
Land der Staatsangehörigkeit *	<input type="text" value="DEUTSCHLAND"/>
Bevorzugte Sprache *	<input type="text" value="Deutsch"/>
E-Mail-Adresse *	<input type="text"/>
Haben Sie schon einmal eine Kreuzfahrt mit Norwegian Cruise Line gemacht? *	<input type="text"/>
Haben Sie schon einmal eine Kreuzfahrt mit einer anderen Kreuzfahrtreederei (außer Norwegian) gemacht? *	<input type="text"/>

SPEICHERN UND FORTFAHREN

3. Geben Sie die erforderlichen (*) Kontaktdaten an

* *Erforderlich*

Adresse 1 *

Adresse 2

Stadt *

This field is required.

Land *

DEUTSCHLAND 

Bundesland/Provinz *


Bundesland/Provinz 

Postleitzahl *

ADRESSE VERIFIZIEREN


Geben Sie „NA“ an, wenn Sie keine Angabe machen können.

Telefon privat bzw. Haupttelefon *

Auswählen 


Dieses Feld ist ein Pflichtfeld.

Telefon mobil bzw. Zweittelefon

Auswählen 

Notfallkontaktperson, die nicht mit Ihnen reist *

Telefonnummer der Kontaktperson im Notfall *

Auswählen 

SPEICHERN UND FORTFAHREN 

4. Geben Sie den erforderlichen (*) Nachweis der Staatsbürgerschaft an:

Das Bereithalten der erforderlichen Ausweisdokumente unterliegt der Verantwortung des jeweiligen Gastes. Wenn Sie nicht die erforderlichen Dokumente vorzeigen können, dürfen Sie nicht an Bord des Schiffes gehen. In diesem Fall kann keine Erstattung geleistet werden.

Zusätzlich zu einem Beleg Ihrer Staatsbürgerschaft müssen alle Gäste ab 16 Jahren am Tag Ihrer Einschiffung auch ein Ausweisdokument vorlegen (d. h. einen gültigen Führerschein mit Lichtbild oder einen offiziellen Personalausweis mit Angaben zum Aussehen).

Aktuelle Informationen über Einreisebestimmungen erhalten Sie hier.

** Erforderlich*

Dokumentenart *

Reisepass



Reisepassnummer *

Ausstellendes Land *

DEUTSCHLAND



Gültigkeitsdatum des Passes *



SPEICHERN UND FORTFAHREN

5. Sollten Sie zum Abfahrtshafen fliegen, geben Sie Ihre Flugdaten unter „Reiseinformationen“ an.

Falls Sie per Flug zu Ihrem Kreuzfahrturlaub anreisen, können Sie hier Ihre Flugdaten eingeben. Bei diesem Schritt haben Sie ebenfalls die Möglichkeit, einen Transfer zum und/oder vom Flughafen bzw. Pier zu buchen.

HINWEIS: Bitte beachten Sie bei Angabe Ihrer Flugdaten, nur Flugnummer und Flughafen Ihres Hinflugs für den Kreuzfahrthafen, zu dem Sie reisen, anzugeben. Geben Sie für den Rückflug nur die Flugnummer und den Flughafen an, von dem Sie abreisen. Informationen zu Anschlussflügen werden nicht benötigt.

Abfahrt

**Erforderlich*

Reisen Sie per Flug zu Ihrem Kreuzfahrturlaub an?*

Zurück

**Erforderlich*

Fliegen Sie nach Ihrem Kreuzfahrturlaub nach Hause? *

Fluggesellschaft *

Flugnummer *

Abreisedatum *

Abflugort *

SUCHEN

6. Unter "Zusätzliche Urlaubsleistungen" klicken Sie bitte „Nein, danke“ bei der angebotenen Reiseversicherung. Sollten Sie bei unserem Free at Sea Paket das Getränkepaket und/oder das Internetpaket gewählt haben, können Sie hier ein Upgrade buchen (gegen Gebühr). Wenn dies nicht gewünscht ist, klicken Sie bitte „nein, danke“.

Premium Plus-Getränkeupgrade

HINZUFÜGEN

Premium Plus Verkaufspreis: US \$ 128 p.P./Tag • Upgrade auf Premium Plus: US \$ 29 p.P./Tag • Plus Trinkgelder



PREIS:

€168.89
pro Person

20 % Trinkgelder inklusive

Inklusiv-Gäste: ?



NEIN, DANKE

HINZUFÜGEN UND FORTFAHREN

7. Geben Sie Daten der Kreditkarte an, die Sie für Ihr Bordkonto hinterlegen wollen:

Um einen Kauf an Bord tätigen zu können, müssen Sie eine Zahlungsart für Ihre Kabine hinterlegen. Bargeld und Kreditkarten werden zur Bezahlung an Bord nicht akzeptiert. Sparen Sie Zeit am Pier, indem Sie Ihre Zahlungsinformationen direkt hier hinterlegen. Sie können diese Zahlungsform auch für andere Personen in Ihrer Kabine auswählen, indem Sie die entsprechenden Personen unten markieren.

Zahlungsart *

* Erforderlich

- Kreditkarte
 Debitkarte
 Barzahlung

Kreditkarteninformationen

Name des Karteninhabers *

Name des Karteninhabers

Kartenummer *

Ablaufdatum *

Monat

Jahr

CVV *

8. Geben Sie Ihre E-Mail-Adresse an, mit der Sie die Abrechnung Ihres Bordkontos nach der Kreuzfahrt erhalten wollen. Sie müssen NCL dazu berechtigen, Ihre Karte zu belasten:

Diese Zahlungsart nutzen für: * ?

Wir sind jetzt papierlos! Geben Sie Ihre E-Mail ein, um Ihre Bordabrechnung zu erhalten.

Sie erhalten Ihre Bordabrechnung am Ende Ihrer Kreuzfahrt per E-Mail. Geben Sie daher bitte unten Ihre E-Mail-Adresse ein, und wir senden Ihnen einen detaillierten Bericht über Ihre Einkäufe an Bord. Möchten Sie Ihre Ausgaben im Auge behalten? Besuchen Sie einfach die mobile App von Norwegian und Sie können Ihre Ausgaben während Ihres gesamten Urlaubs verfolgen. Bitte beachten Sie, dass dies ein Pflichtfeld ist und die von Ihnen eingegebene E-Mail-Adresse nur für den Versand Ihrer Bordabrechnung verwendet wird.

E-Mail-Adresse *

Name:

Kreditkartennummer:

wird für alle Ausgaben zahlen, die von dem/den folgenden Gast/Gästen während des Aufenthalts an Bord getätigt werden:

Kabine:

Name des Gastes:

- Ich berechtige Norwegian Cruise Line dazu, alle Käufe über meine Debit-/Kreditkarte abzubuchen. Ich stimme zu, dass ich für alle Ausgaben hafte, die durch die oben aufgeführten, berechtigten Gäste getätigt wurden. Ich habe zur Kenntnis genommen, dass Norwegian hiermit die Vorabgenehmigung für alle Käufe mit meiner Debit-/Kreditkarte erhält. Ich habe die allgemeinen Geschäftsbedingungen gelesen und verstanden.

Die Erstattung von Autorisierungspositionen auf Ihre Debit-/Kreditkarte erfolgt nach Ermessen Ihres Kartenausstellers und kann bis zu 30 Tage dauern. Für weitere Informationen kontaktieren Sie bitte Ihren Kartenaussteller.

SPEICHERN UND FORTFAHREN


9. Akzeptieren Sie unsere Impfrichtlinie und laden Sie ein existierendes Foto hoch. Alternativ können Sie mit Ihrer Webcam ein neues Foto machen. Geben Sie Ihre E-Mail-Adresse an und vergessen Sie nicht, die E-Mail-Adresse zu verifizieren. Sie erhalten von uns innerhalb weniger Sekunden die notwendige E-Mail zur Verifizierung. Sollten Sie keine E-Mail von uns erhalten, überprüfen Sie, ob Ihre E-Mail-Adresse richtig geschrieben ist und ob unsere E-Mail in Ihrem Spam-Ordner gelandet ist.

**Erforderlich*

Bescheinigung über die Impfung*

- Mir ist bewusst, dass ich den Nachweis eines vollständigen Impfschutzes gegen COVID-19 vorlegen muss, um an Bord des Schiffes gehen zu können. Dies umfasst – falls zutreffend – die zweite Dosis eines Impfstoffes, der von der Weltgesundheitsorganisation (WHO), der U.S. Food and Drug Administration (FDA) oder der Europäischen Arzneimittelagentur (EMA) zur Verwendung zugelassen wurde, mindestens 14 Tage vor der Einschiffung. Ich verstehe auch, dass ich mein Einverständnis für einen COVID-19-Antigentest geben muss. Dieser wird von der Kreuzfahrtreederei durchgeführt und bezahlt und muss bei der Einschiffung ein negatives Ergebnis haben.

Sicherheitsfoto*



! Warum fragen wir?

Alle Gäste müssen vor ihrer Ankunft am Pier ein Sicherheitsfoto hinterlegen. Dies wird für Gesundheits- und Sicherheitszwecke verwendet und um Ihren Check-in zu beschleunigen.

Bitte geben Sie eine E-Mail-Adresse und eine Mobiltelefonnummer an, unter der Norwegian Cruise Line Sie bezüglich wichtiger Informationen zu Gesundheit, Sicherheit und Reise-Updates erreichen kann. Um sicherzustellen, dass diese wichtigen Nachrichten Sie erreichen, verifizieren wir Ihre E-Mail-Adresse und Ihre Mobilrufnummer und akzeptieren keine sonstigen Kontaktinformationen oder Informationen des Reisebüros. Bitte verifizieren Sie die E-Mail-Adresse und die Mobilrufnummer.

E-Mail-Adresse*

Mobiltelefonnummer*

Durch die Angabe meiner oben genannten Mobilrufnummer erkläre ich mich damit einverstanden, von Norwegian Cruise Line einmalig eine Textnachricht zu erhalten, um meine Telefonnummer zu verifizieren. Gegebenenfalls wird Norwegian Cruise Line mich anrufen, um Gesundheits- und Sicherheitsinformationen zu übermitteln, einschließlich zu Zwecken der COVID-19-Kontaktverfolgung. Damit diese wichtigen Nachrichten Sie sicher erreichen, akzeptieren wir keine alternativen Kontaktinformationen oder Informationen des Reisebüros.

Bestätigen Sie, dass Sie die AGBs gelesen und verstanden haben.


8 von 8. Gastticketvertrag und Datenschutzrichtlinie ?

Wichtiger Hinweis für alle Gäste
Wir möchten die Aufmerksamkeit der Passagiere besonders auf die Abschnitte 10 und 14 der Bedingungen des Gastvertrags richten. Diese Abschnitte und alle anderen Bedingungen dieses Vertrags betreffen wichtige gesetzliche Rechte, weshalb Passagiere diese lesen sollten.

WICHTIGER HINWEIS: Den Gästen wird empfohlen, die nachstehenden Bestimmungen des Gastticketvertrages sorgfältig zu lesen und zu prüfen, die Ihre gesetzlichen Rechte betreffen und verbindlich sind. Der Gast wird insbesondere auf die Ziffern 5 und 12 der Allgemeinen Geschäftsbedingungen des Gastticketvertrages hingewiesen.

Den Gästen wird ebenfalls empfohlen, Klausel 2 und unsere Website www.ncl.com/sail-safe, die wichtige Bedingungen, Bestimmungen, Maßnahmen und Anforderungen bezüglich der öffentlichen Gesundheit und COVID-19 beinhalten, sorgfältig zu lesen und zu prüfen.

Die Annahme oder Nutzung dieses Vertrages stellt die Zustimmung des Gastes zu diesen Allgemeinen Geschäftsbedingungen dar.

 Zum Drucken hier klicken

Ich [REDACTED] habe die allgemeinen Geschäftsbedingungen des Gastticketvertrags sowie die zusätzlichen allgemeinen Geschäftsbedingungen und die Datenschutzrichtlinie gelesen und akzeptiere alle darin festgelegten Bedingungen.

CHECK-IN ABSCHLIESSEN

Jetzt können Sie den Check-In abschließen. Ihre eDocs stehen in Kürze zum Download bereit.